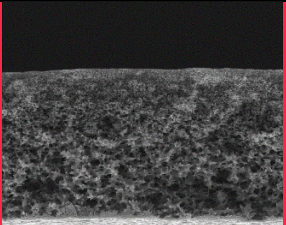





مشخصات دستگاه ساخت غشا

PES, PS, CA	جنس غشاهای قابل تولید
۵۰-۱۰۰۰	دامنه ضخامت قابل دستیابی غشا (μm)
۱۰۰-۲۰۰ متر	ظرفیت تولید در ۸ ساعت کاری (با عرض ۳۰ سانتی متر)
دارد	قابلیت رول کردن و شکل دهی محصول نهایی
۱۰×۶ متر مربع	متراژ فضای مورد نیاز

مشخصات فنی غشاهای تولیدی

PS	PES	جنس غشا
		تصویر میکروسکوپی ساختار مقطعی غشا (بزرگنمایی ۱۰۰۰ برابر)
		تصویر میکروسکوپی سطح غشا (بزرگنمایی ۱۰۰۰ برابر)
سفید	سفید	رنگ
۰/۲ ۰/۴۵	۰/۲ ۰/۴۵	اندازه حفرات (μm)
۱۵۰	۱۵۰	ضخامت (μm)
۸۶۴۶	۵۳۷۴	شار عبوری آب خالص (L/m ² .h)
۵۰-۱۲۰	۵۰-۱۲۰	حداکثر فشار قابل کاربرد (psi)
۷/۵۰	۸/۳۸	استحکام مکانیکی (MPa)
اتوکلاو-گاما-حرارت خشک-اتیلن اکساید	اتوکلاو-گاما-حرارت خشک-اتیلن اکساید	قابلیت استریلیزاسیون
۱-۱۴	۱-۱۴	pH محیط قابل کاربرد